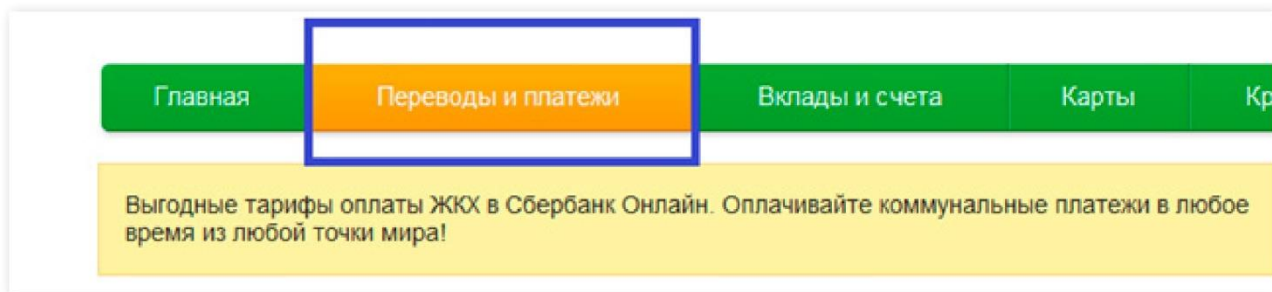


Платеж через систему «Сбербанк Онлайн»

Уважаемый клиент!


1. Для совершения платежа через «Сбербанк Онлайн» Вам необходимо по Вашей карте получить логин и пароль в любом банкомате или терминале Сбербанка в пункте «Подключение Мобильного банка и «Сбербанк Онлайн».
2. Зайти на сайт www.sberbank.ru, далее выбрать клавишу «Сбербанк Онлайн».
3. В появившемся окне ввести идентификатор пользователя и пароль с чека, подтвердить вход паролем, пришедшим в СМС. Вы попадете в личный кабинет «Сбербанк Онлайн».
4. Выберите раздел «Платежи и переводы», в строке поиска введите название, например « **УКП Берёзовый-1** » или « **Берёзовый-1** », нажмите клавишу поиска. Высветится запрашиваемая организация как показано на рисунке ниже, выберите данную организацию:



Оплата покупок и услуг ИРКУТСК

упорядочить: [по региону](#) [по алфавиту](#) [по услуге](#)

Иркутск


 **УКП Березовый-1**
Услуга: Коммунальные услуги
ИНН: 3849017602
р/сч: 40702810718350024379

Квартплата

Показать результаты без учета региона ▼


5. Выбираем

Оплата:

 Заполните поля формы и нажмите на кнопку «Продолжить».
Поля, обязательные для заполнения, отмечены *.

[Добавить в избранное](#)

выбор услуги **заполнение реквизитов** подтверждение статус операции

Образец квитанции:  [показать](#) ▼

Получатель: **УКП Березовый-1**

Выберите услугу*:

Оплата с*:

Лицевой счет*:

[Отменить](#) **Продолжить**

6. В появившемся окне проверьте реквизиты совершаемого платежа, укажите Ваш **лицевой счет**.
7. Введите требуемые данные, нажмите продолжить, далее кнопку **«Оплатить»**, подтвердив операции СМС-паролем, пришедшим на Ваш телефон.
8. Для того, чтобы распечатать чек по операции, нажмите кнопку **«Печать чека»**.
9. Для поиска ранее совершенного платежа воспользуйтесь **«Личным меню»** → **«История операций в Сбербанк Онлайн»**